
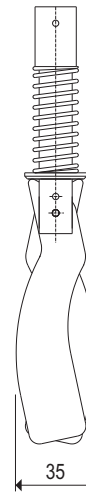
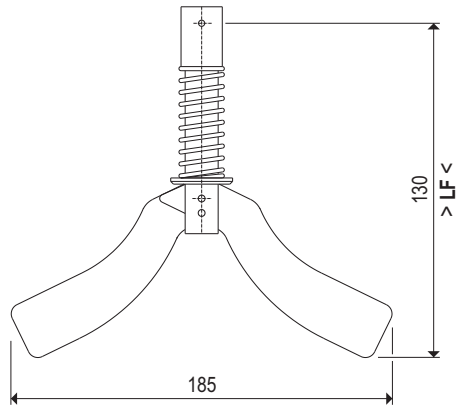


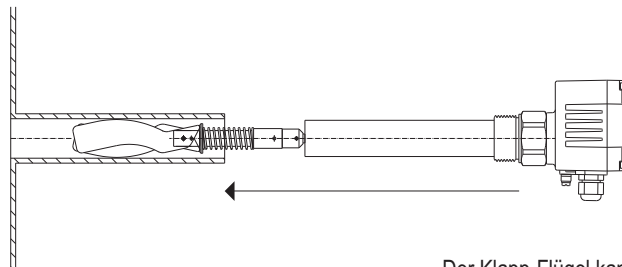
Messflügel Zündschutzart für alle abgebildeten Messflügel:  II 1GD c IIC TX

K3V Klapp-Flügel, verstärkt

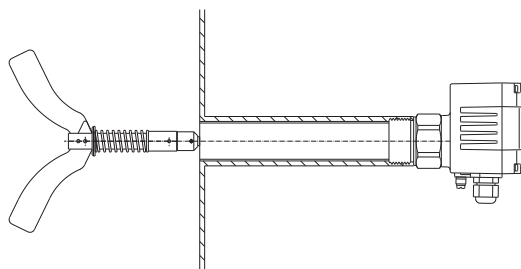


Zusammengeklappt zum Durchführen durch eine Muffe G1¼.

Montage



Der Klapp-Flügel kann zusammengeklappt auch durch einen langen Montagestutzen eingeführt werden.



Der Flügel öffnet sich am Ende des Rohres automatisch durch die Federkraft.

Beim Ausbau des Füllstandanzeigers klappt der Flügel beim Herausziehen wieder zusammen.

Durch die abgerundete ovale Form gleitet der Flügel leichtgängig durch den Montagestutzen, auch dann wenn innen Gewinde oder Unebenheiten vorhanden sind.